

AURORA LIKUID



aurora
ASSET MANAGEMENT

Tujuan & Strategi Investasi

Reksa Dana Aurora Likuid bertujuan untuk memberikan imbal hasil yang stabil dan berkesinambungan dengan tetap berusaha mempertahankan nilai investasi awal, serta memberikan tingkat likuiditas yang tinggi untuk memenuhi kebutuhan dana tunai dalam waktu singkat. Aurora Likuid berinvestasi sebesar 100% pada instrumen pasar uang dalam negeri yang mempunyai jatuh tempo dibawah satu tahun dan/atau Efek bersifat Utang dengan jangka waktu dibawah satu tahun dan/atau deposito sesuai peraturan dan undang-undang yang berlaku di Indonesia yang diseleksi dengan parameter Internal.

Kebijakan Investasi

Surat Utang < 1 Tahun 0% - 100%
Pasar Uang 0% - 100%

Alokasi Aset

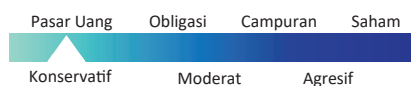
Surat Utang < 1 Tahun 0.00%
Pasar Uang 100.00%

Seleksi Efek

No	Kode	Emiten
1	BBUKIDJA	PT Bank Bukopin
2	GNESIDJA	PT Bank Ganesha
3	MAYAJIDJA	PT Bank Mayapada Interl TBK
4	PDLPIDJ1	PT BPD Lampung
5	SYJBIDJ1	PT Bank Jabar Banten Syariah

Diurutkan berdasarkan abjad kode

Profil Risiko



Informasi Produk

Tanggal Perdana	15 Februari 2018
Nilai Aktiva Bersih	1,174,509,882.47
Total Unit Penyertaan	1,113,198.55
Nilai Aktiva Bersih / Unit	1,055.08
Faktor Risiko yang Utama	Risiko ekonomi, politik dan wanprestasi

Manfaat Investasi	Pengelolaan profesional, pertumbuhan nilai investasi dan diversifikasi investasi
-------------------	--

Imbal Jasa Manajer Investasi	Maks 1.5%
Imbal Jasa Bank Kustodian	Maks 0.25%
Biaya Pembelian	Maks 0%
Biaya Penjualan	Maks 0%
Biaya Pengalihan	Maks 0%

Bank Kustodian	PT Bank Central Asia
Bank Account	PT Bank Central Asia KC Thamrin RD Aurora Likuid 206-3549746

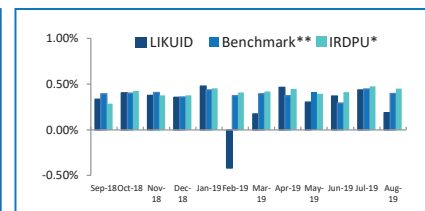
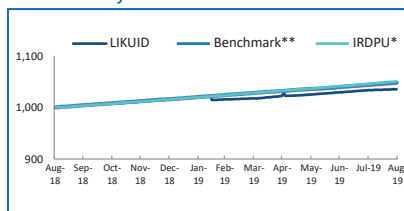
Manajer Investasi

PT AURORA ASSET MANAGEMENT

Sentral Senayan I lantai 6
Jalan Asia Afrika 8 Senayan
Jakarta Pusat 10270, Indonesia

T +6221 572 5727 F +6221 572 5728
customercare@aurora-am.co.id

Grafik Kinerja



Market Review

Bank Indonesia kembali memangkas suku bunga acuan 25bps ke level 5.5% yang diikuti penurunan Fasbi dan lending facility masing-masing menjadi 4.75% dan 6.25%. Kebijakan ini diharapkan dapat mendorong pertumbuhan kredit untuk meningkatkan konsumsi masyarakat agar mendorong pertumbuhan ekonomi ke target 5.3% hingga akhir tahun 2019. Hal ini kembali lanjutkan tren penurunan suku bunga interbank. JIBOR 1 bulan tercatat 5.9% (-21 bps); 3 bulan 6.14% (-22 bps); 6 bulan 6.32% (-29 bps) dan 12 bulan 6.50% (-31 bps). Pertumbuhan kredit perbankan per Juni tercatat tumbuh 9.9% YoY (vs 11.1% YoY Mei), sedangkan DPK hanya tumbuh 7.4% YoY (vs 6.7% YoY Mei) dan rasio LDR tercatat sebesar 94.98% (vs 96.19% Mei). Sementara inflasi Agustus tercatat 3.49% YoY (vs 3.32% YoY di Juli) dan rupiah melemah 1,18% ke level 14.191.

Tabel Kinerja

RETURN	1 Mo	3 Mo	6 Mo	YTD	1Y	3Y	5Y	Sejak Perdana
LIKUID	0.19%	1.00%	1.96%	2.02%	3.54%	-	-	5.51%
IRDPU	0.45%	1.34%	2.63%	3.52%	5.04%	-	-	7.29%
Benchmark	0.40%	1.14%	2.34%	3.17%	4.79%	-	-	7.31%

Keterangan: IRDPU (Indeks Reksa Pasar Uang), Benchmark (rata-rata suku bunga deposito 1 bulan)

Ungkapan & Sanggahan

INVESTASI REKSADANA MENGANDUNG RISIKO. CALON PEMODAL WAJIB MEMBACA DAN MEMAHAMI PROSPEKTUS SEBELUM MEMUTUSKAN UNTUK BERINVESTASI MELALUI REKSA DANA. KINERJA MASA LALU TIDAK MENCERMINKAN KINERJA MASA DATANG.

